



# DU FLIP BOOK AU DESSIN ANIMÉ !

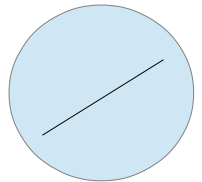


**Sujet** : Vous réaliserez un **stop motion** afin de **créer un dessin animé à partir de votre flip book**.  
Pour cela vous devez être capable de :

- Utiliser l'application STOP MOTION STUDIO pour réaliser votre stop motion (**cadrage, point de vue, séquence**). (Composante numérique : D2.2.4 Utiliser des outils numériques) .
- Composante citoyenne : D2.2.2 **Travailler en équipe**.

## AUTOEVALUATION

NOM/ \_\_\_\_\_ PRENOM/ \_\_\_\_\_ CLASSE/ \_\_\_\_\_



Utiliser l'application STOP MOTION STUDIO pour réaliser votre stop motion (**cadrage, point de vue, séquence**).  
(Composante numérique : D2.2.4 Utiliser des outils numériques).

/10pts

Composante citoyenne : D2.2.2 **Travailler en équipe**.

**Comprendre et respecter les règles communes de la classe pendant la séance**

/10pts



**1829**

Invention de la photographie  
Nicephore Niepce



**1834**

Le zootrope  
de W.-G. Horner




**1895**

Premier film :  
*L'arrivée du train à la Ciotat*  
Louis Lumière




**1908**

Emile Cohl  
Premier dessin animé  
*Fantasmagorie*



Stop motion  
de l'artiste  
Dina Amin



**VOCABULAIRE/**

Dessin animé  
Stop motion  
Image fixe/ narration  
**MOUVEMENT**  
Plans  
Cadrage